



НАЦИОНАЛЬНЫЙ
СОЦИАЛЬНО-ПЕДАГОГИЧЕСКИЙ
КОЛЛЕДЖ

АНГЛИЙСКИЙ ЯЗЫК

Тема: «Simple forms: Present Simple. Future Simple. Past Simple»

**Лекцию читает преподаватель
Тузова Елена Михайловна**



АНГЛИЙСКИЙ ЯЗЫК. Грамматика.

Лекция 1

Подготовил:

Тузова Е.М.



План лекции



- ▶ Indefinite Tenses:
 - ▶ Present Simple Tense
 - ▶ Past Simple Tense
 - ▶ Future Simple Tense
 - Continuous Tenses:
 - ▶ Present Continuous Tense
 - ▶ Past Continuous Tense
 - ▶ Future Continuous Tense

Present Simple Tense

Образование:

1. Это время образуется из инфинитива глагола без частицы to для всех лиц, кроме 3 лица ед.числа. В 3 лице ед.числа к глаголу прибавляется окончание s или es.

V, V s (-es)

I work (я работаю). He works (он работает)

2. Вопросительная форма образуется при помощи вспомогательных глаголов do (для всех лиц, кроме 3 лица ед.числа) и does (для 3 лица ед.числа), стоящих в начале предложения. (Окончание в 3 л.ед.ч. отсутствует)

Do you work? Does she work?

3. Отрицательная форма образуется при помощи отрицательной частицы not, стоящей после вспомогательного глагола. (Окончание в 3 л.ед.ч. отсутствует)

You do not work. He does not work.

Сокращенная форма:

Do not = don't

Does not = doesn't

Употребление

1. Употребляется для выражения действия обычного, постоянного, свойственного подлежащему, т.е. действия, происходящего вообще, а не в момент речи:

He lives in Moscow

Он живет в Москве.

2. Для выражения действия, совершающегося в момент речи, с глаголами, не употребляющимися во временах Continuous:

I don't understand this sentence

Я не понимаю этого предложения



► Указатели времени:

usually – обычно

Now – теперь, сейчас

Today – сегодня

In the morning (afternoon, evening, night) – утром, после обеда, вечером,
НОЧЬЮ

At this time – во время...

Past Simple Tense


Образование

1. Это время образуется путем прибавления к правильным глаголам окончания –ed, или при помощи второй формы неправильных глаголов.

Ved , **V**2

I worked (я работал).

He spoke (он разговаривал)

- 
2. Вопросительная форма образуется при помощи вспомогательного глагола did, стоящего в начале предложения (глагол стоит в форме инфинитива):

Did you work? Did he speak?

3. Отрицательная форма образуется при помощи отрицательной частицы not, стоящей после вспомогательного глагола (глагол стоит в форме инфинитива):

I did not work. You did not speak.

Сокращенная форма:

Did not = didn't

Употребление

1. Служит для выражения действия, совершившегося в прошлом. Употребляется в повествовании, т.е. при изложении событий, имевших место в прошлом.
2. Для выражения ряда прошедших действий, передаваемых в той последовательности, в которой они происходили:

He left the hotel, took the taxi and drove to the theatre.

Он вышел из гостиницы, взял такси и поехал в театр.

3. Для выражения обычного, повторяющегося прошедшего действия:

Last winter I spent a lot of time in the library

Прошлой зимой и проводил много времени в библиотеке

4. Употребляется с такими указателями времени:

yesterday – вчера

last week – на прошлой неделе

an hour ago – час назад

the other day – на днях

on Monday – в понедельник

in 1917 – в 1917 году

during the war – во время войны

Future Simple Tense

Образование

1. Образуется при помощи вспомогательных глаголов shall (только для 1 лица ед.ч. и мн.ч.) и will (для всех лиц, в том числе для 1 лица ед.ч. и мн.ч.) и формы инфинитива смыслового глагола (без to)

Will (shall) V

I shall work (я буду работать). He will work.

2. Вопросительная форма образуется путем вынесения вспомогательного глагола на первое место:

Shall we work?

Will you work?

3. Отрицательная форма образуется при помощи отрицательной частицы not, стоящей после вспомогательного глагола:

I shall not work.

She will not work.

Сокращенная форма:

shall not = shan't

will not = won't

Употребление

1. Употребляется для выражения действия, которое совершится или будет совершаться в будущем. Может обозначать как однократное, так и повторяющееся действие.

He will return to Moscow in a few days.

Он вернется в Москву через несколько дней.

Примечание:

Future Simple не употребляется в придаточных предложениях времени и условия. В этих случаях употребляется Present Simple:

He will send us a telegram as soon as the steamer arrives.

Он пошлет нам телеграмму, как только прибудет пароход.

If I receive a letter from him, I'll let you know.

Если я получу письмо от него, я дам вам знать.

2. Наряду с Future Simple будущее действие выражается также посредством:

a) Present Continuous глагола to go в сочетании с инфинитивом смыслового глагола:

I am going to send him a telegram.

Я пошлю (собираюсь послать) ему телеграмму.

b) Present Continuous:

They are leaving for London tonight.

Они уезжают в Лондон сегодня вечером.

c) Present Simple:

The steamer sails tomorrow. Пароход уходит завтра.

d) Future Continuous:

I shall be writing to him tomorrow.

Я буду писать (напишу) ему завтра.

3. Употребляется с такими указателями времени, как:

tomorrow - завтра

next (week) - на следующей (неделе)

all day long - весь день

all the time - все время

all day tomorrow - весь день завтра

the whole evening – весь вечер

from five till six – с пяти до шести

Когда мы употребляем Present Continuous Tense

Present continuous обозначает
длительное действие, которое совершается
в настоящее время, в момент речи.

розу.



Сейчас она сажает

She is planting a rose now.

В данный момент панда кушает.
Panda is eating at this moment.



Как образуется Present Continuous Tense

Present continuous образуется при помощи вспомогательного глагола **to be (am, is, are)** в настоящем времени и причастия настоящего времени смыслового глагола (**v + ing**).

I **am**

He

She

It

We

They

You

is

are

be

+

Verb + **ing**



отрицательная форма

При образовании отрицательной формы отрицательная частица **not** ставится **после** **ВСПОМОГАТЕЛЬНОГО ГЛАГОЛА**.



I **am** reading

I **am not** reading.

She **is** singing.

She **is not** singing.



вопросительная форма

При образовании вопросительной формы
вспомогательный глагол ставится перед
подлежащим.

They **are** travelling. **Are** they
travelling?

I **am** sleeping. **Am** I sleeping?

He **is** jumping. **Is** he jumping?



Past Continuous Tense Образуется



was / were + doing

Утвердительные предложения

I **was** play**ing**

You **were** play**ing**

She **was** play**ing**

He **was** play**ing**

We **were** play**ing**

They **were** play**ing**



Отрицание

I was **not** playing

You were **not** playing

She was **not** playing

He was **not** playing

We were **not** playing

They were **not** playing



Вопросительные предложения

Was I playing? –

Yes, I was. No, I wasn't

Were you playing? –

Yes, you were. No, you weren't.

Was she/he playing? –

Yes, she/he was. No, she/he wasn't.

Were they playing? –

- Yes, they were. No, they weren't.



Слова-спутники

At ... o'clock yesterday
when mother came home
the whole evening yesterday
the whole morning yesterday
from 2 till 4 yesterday

Pay attention!!!

When mother came home, I was reading a book.

came – однократное действие (пришла)

Past Simple

was reading – действие в процессе (читал)

Past continuous

When mother was reading, I came home.

was reading – действие в процессе (читала)

Past continuous

came – однократное действие (пришел)

Past Simple


Future Continuous Tense

Образование

1. Образуется при помощи вспомогательного глагола to be в форме будущего времени (shall be, will be) и смыслового глагола с окончанием ing.

will (shall) be + V ing

I shall be working. He will be working.

- 
2. В вопросительной форме первый вспомогательный глагол ставится перед подлежащим:

Shall I be working? Will you be working?

3. Отрицательная форма образуется при помощи отрицательной частицы not, стоящей после первого вспомогательного глагола:

I shall not be working. She will not be working.

Употребление

Выражает будущее
длительное действие в
процессе его
совершения, т.е.
незаконченное длительное
действие.

Употребляется:

1. Для выражения длительного действия, которое начнется до определенного момента в будущем и все еще будет продолжаться в этот момент. Момент может быть определен указателями времени:

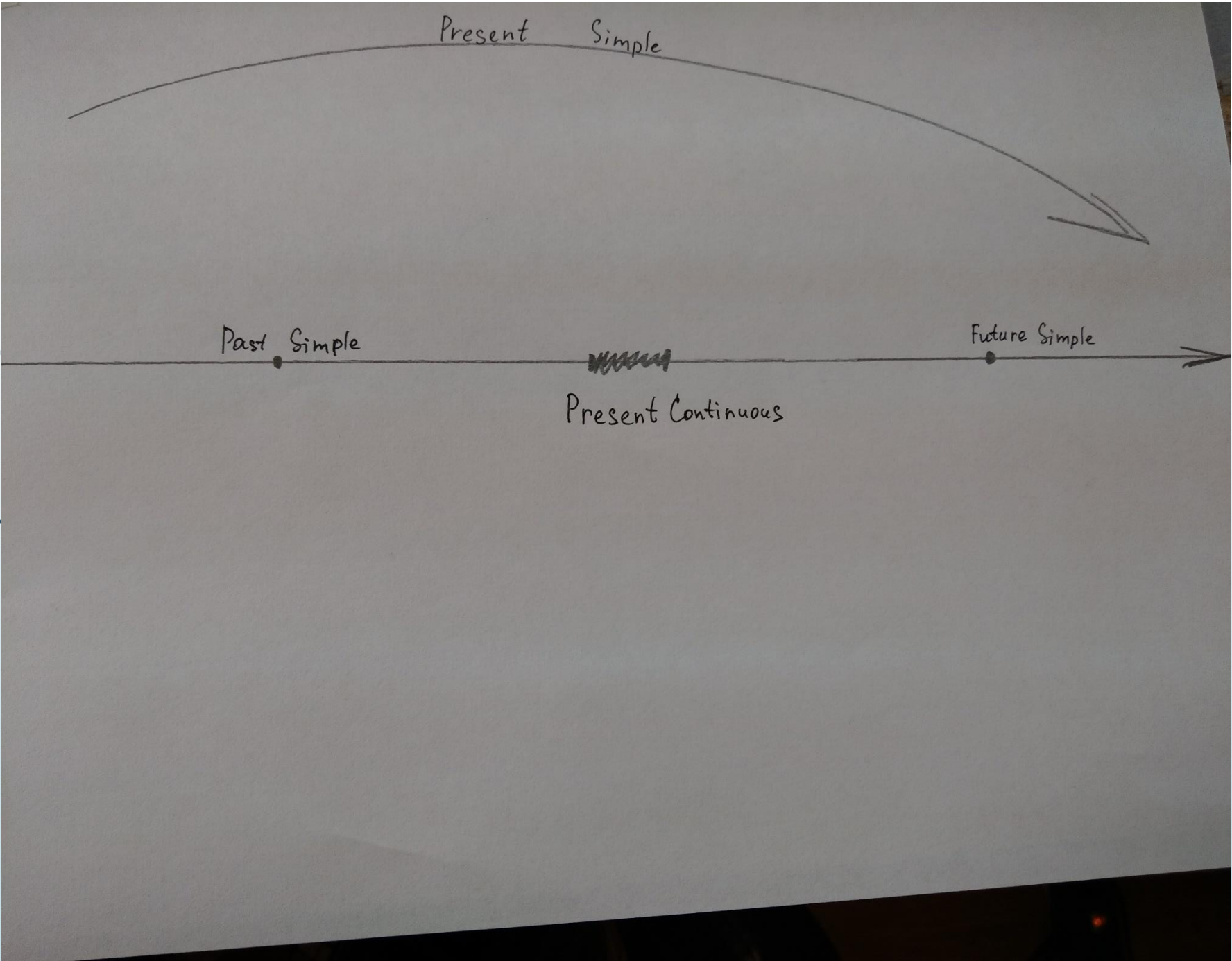
at five o'clock – в пять часов

at noon – в полдень

at midnight – в полночь

at that moment – в этот момент

2. Для выражения длительного движения, которое будет совершаться на определенном отрезке времени в будущем, хотя и не будет происходить непрерывно в течение всего этого отрезка.



Present Simple

- + V₁(s)
- I/she do/does not V₁...
- ? Do/does I/she ... V₁?
- often
- seldom
- rare
- usually
- always


Past Continuous Past Simple

- | | |
|--|---|
| <p>+ I was reading...
They were reading</p> <p>- I was not reading
- They were not reading</p> <p>? Was he reading
Were they reading?</p> <p>from 2 till 5...
from Monday to Tuesday</p> | <p>+ Ved</p> <p>- did not V₁...</p> <p>? Did you V₁?</p> <p>yesterday</p> <p>ago</p> <p>last week</p> <p>last month</p> |
|--|---|

- Present Continuous
- + am/is/are Ving
 - am/is/are not Ving.
 - ? Are you Ving?
 - at the moment
 - now
 - Look!

Future Simple Future Continuous

- | | |
|---|--|
| <p>+ shall/will V₁</p> <p>- I shall / will not V₁</p> <p>? Will you V₁...?</p> <p>tomorrow</p> <p>next month</p> <p>in 2025...</p> | <p>I shall be Ving</p> <p>He will be Ving</p> <p>- I shall not be Ving</p> <p>He will not be Ving</p> <p>? Will he be Ving?</p> <p>From 5 to 6</p> <p>tomorrow</p> |
|---|--|



► Thank you for attention!