

Домашнее задание

Раздел «Домашнее задание» позволяет ознакомиться с перечнем домашних заданий (далее — ДЗ), дополнительными материалами по нему и загрузить результат выполнения ДЗ.

Для этого в главном системном меню выберите «Дневник → Домашнее задание» (см. Рисунок 1).

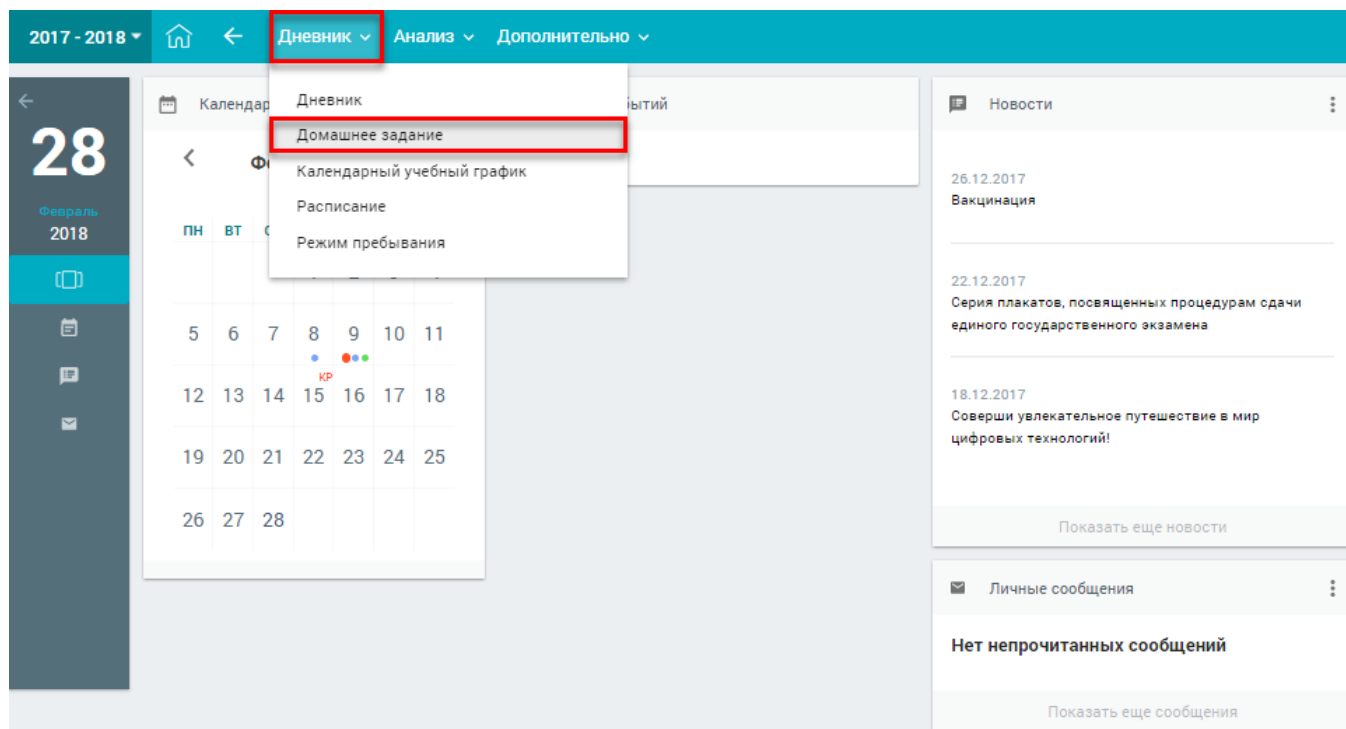


Рисунок 1. Раздел «Домашнее задание»
Откроется страница с ДЗ на текущую неделю (см. Рисунок 2).

ДАТА ЗАДАНИЯ	ДАТА ВЫПОЛНЕНИЯ	ПРЕДМЕТ	ОБЯЗАТЕЛЬНОСТЬ	ЗАДАНИЕ	ВРЕМЯ ВЫПОЛНЕНИЯ	ДОПОЛНИТЕЛЬНЫЕ МАТЕРИАЛЫ	ФАЙЛЫ ВЫПОЛНЕНИЯ	КОММЕНТАРИЙ
26.02.2018	28.02.2018	Английский язык	✓	с. 54-56 упр. 3, 5, '9 - '90Ф	15 мин		Загрузить файл	
26.02.2018	27.02.2018	Русский язык	✓	Выполнить задания на распечатках	20 мин		Загрузить файл	
26.02.2018	28.02.2018	Литература	✓	Подготовить сообщение о женских образах романа "Тихий Дон"	20 мин		Загрузить файл	
26.02.2018	28.02.2018	Алгебра и начала математического анализа	✓	№522(б), 524(бв), 521(а)	15 мин		Загрузить файл	
27.02.2018	01.03.2018	Русский язык	✓	Доделать 21 вариант, написать сочинение по тексту Д.Гранина	30 мин		Загрузить файл	
27.02.2018	01.03.2018	Обществознание	✓	п24	15 мин		Загрузить файл	
28.02.2018	01.03.2018	Литература	✓	Письменный ответ "Нравственные уроки, вынесенные мною из романа "Тихий Дон"	20 мин		Загрузить файл	
28.02.2018	01.03.2018	Алгебра и начала математического анализа	✓	№525, 529(аб)	15 мин		Загрузить файл	

ПАРАМЕТРЫ

Предмет: Любой

Адаптированные предметы

Период с: 26.02.2018

по: 04.03.2018

Обязательность: Все

ПРИМЕНИТЬ

Связь с техподдержкой

Рисунок 2. ДЗ на текущую неделю

В форме с ДЗ отражены:

- «Дата задания» – дата создания ДЗ;
- «Дата выполнения» – крайняя дата, до которой ДЗ должно быть выполнено;
- «Предмет» – наименование предмета, по которому назначено ДЗ;
- «Обязательность» – обязательным или добровольным является выполнение ДЗ;
- «Задание» – описание ДЗ;
- «Время выполнения» – предполагаемое время выполнения задания (с учётом норм СанПиН), если учителем не была выбрана опция «Без предъявления требований к времени выполнения»;
- «Дополнительные материалы» – [файлы, прикрепленные учителем при составлении ДЗ](#);
- «Файл выполнения» – [файлы с выполненным заданием, прикрепленные учащимся](#);

Важно! Файл с выполненным ДЗ может быть прикреплен только пользователем с ролью «Учащийся».

- «Комментарий» – комментарий учителя по ДЗ.

Важно! Если ДЗ было изменено учителем, индикация об изменении будет отображена фразой «Изменение **дд.мм.гггг**» в графе с датой соответствующего ДЗ (см. Рисунок 3).

ДАТА ЗАДАНИЯ	ДАТА ВЫПОЛНЕНИЯ	ПРЕДМЕТ	ОБЯЗАТЕЛЬНОСТЬ	ЗАДАНИЕ	ВРЕМЯ ВЫПОЛНЕНИЯ	ДОПОЛНИТЕЛЬНЫЕ МАТЕРИАЛЫ	ФАЙЛЫ ВЫПОЛНЕНИЯ	КОММЕНТАРИЙ
11.01.2018	16.01.2018	История	✓	Создание США	15 мин		Загрузить файл	
11.01.2018	18.01.2018	Изобразительное искусство	✓	Не задано.	15 мин		Загрузить файл	
11.01.2018	15.01.2018	Алгебра	✓	№571, 572, 579, правила выучить	15 мин		Загрузить файл	
11.01.2018 Изменено: 12.01.2018 14:18	12.01.2018	Русский язык	✓	27 А	20 мин		Загрузить файл	
11.01.2018	16.01.2018	Литература	✓	стр.291-300 читать и готовиться к тесту.	0 мин		Загрузить файл	
11.01.2018	12.01.2018	Физическая культура	✓	Не задано	0 мин		Загрузить файл	
12.01.2018 Изменено: 12.01.2018 08:53	16.01.2018	Физика	✓	П33,34,№454,455	15 мин		Загрузить файл	
12.01.2018	15.01.2018	Русский язык	✓	27 6,252	15 мин		Загрузить файл	
12.01.2018	12.01.2018	Английский язык	✓	выучить письменно слова из упр.1 стр.56, упр.9 стр.57	15 мин		Загрузить файл	
12.01.2018	15.01.2018	Английский язык	✓	выучить письменно слова из упр.1 стр.56, упр.9 стр.57	15 мин		Загрузить файл	
12.01.2018	17.01.2018	Геометрия	✓	n25 - правила выучить, №19	15 мин		Загрузить файл	

Рисунок 3. Изменённое ДЗ

В правом функциональном меню можно выбрать параметры для фильтрации списка ДЗ, для этого выполните следующие действия:

1. Для выбора предмета и обязательности выполнения нажмите иконку «стрелочка вниз» и выберите из выпадающего списка необходимые значения.
2. Для выбора значений параметров «Период с» и «Период по» нажмите иконку «Календарь» и выберите необходимые даты.
3. Нажмите кнопку для подтверждения выбранных параметров.

В результате будет сформирован список ДЗ по заданным параметрам (см. Рисунок 4).

ДАТА ЗАДАНИЯ	ДАТА ВЫПОЛНЕНИЯ	ПРЕДМЕТ	ОБЯЗАТЕЛЬНОСТЬ	ЗАДАНИЕ	ВРЕМЯ ВЫПОЛНЕНИЯ	ДОПОЛНИТЕЛЬНЫЕ МАТЕРИАЛЫ	ФАЙЛЫ ВЫПОЛНЕНИЯ	КОММЕНТАРИЙ
11.01.2018	15.01.2018	Английский язык	✓	уч.с.50 у.4а/в-устно, словарь 55-дикт.р.т.с.31 у.1, 2	🕒	■	Загрузить файл	
15.01.2018	17.01.2018	Английский язык	✓	уч.с.50 у.6а/в-написать сочинение, сдать, р.т.с.32 у.1,2.	🕒	■	Загрузить файл	
17.01.2018	18.01.2018	Английский язык	✓	уч.с.51 у.1,2,3--выполнить задание, уч.с.54 у.1,2,4--подгот.к.к/р.	🕒	■	Загрузить файл	
18.01.2018	22.01.2018	Английский язык	✓	уч.с.52 у.1а-запомнить фразы, у.2-(для импровизации диал. можно использовать у.4) уч.с.54 у.1-7-закончить все в т. тет., проверим, гот. к.к/р.	🕒	■	Загрузить файл	
22.01.2018	24.01.2018	Английский язык	✓	уч.с.53 у.2, у.4-словособразов.р.т.с.33 у.1,2,3,4--повторить модуль5-пишем кон.раб.	🕒	■	Загрузить файл	
24.01.2018	25.01.2018	Английский язык	✓	модуль6, с.56 у.1 у.3, словарь 6а--устно.	🕒	■	Загрузить файл	
25.01.2018	29.01.2018	Английский язык	✓	уч.с.56-57 у.3,4; словарь 6 а (19 слов)-дик. р.т.с.35 у.1; 29.01.18-в 15.15--урок грамматики, 30.01.18--перепишем тест по грамматике	🕒	■	Загрузить файл	

Рисунок 4. Список ДЗ по заданным параметрам

Работа с дополнительными материалами к ДЗ



Учащимся доступна возможность скачать и просмотреть дополнительные материалы по ДЗ. Для этого следует нажать иконку  в графе «Дополнительные материалы» по предмету (см. Рисунок 4). В результате откроется модальное окно «Материалы и задания» (см. Рисунок 5).

Рисунок 5. Модальное окно «Материалы и задания»

Для скачивания или просмотра нажмите на название выбранного материала или задания.

Прикрепление выполненных ДЗ

Для того, чтобы прикрепить файл выполненного ДЗ, в поле «Файлы выполнения» нажмите [Загрузить файл](#) и выберите соответствующий файл. В случае нахождения ошибки в загруженном файле с ДЗ его можно удалить, нажав иконку  «Удалить» (см. Рисунок 6).

2017 - 2018 Дневник ▾ Анализ ▾ Дополнительно ▾

← → ДОМАШНЕЕ ЗАДАНИЕ

28

Февраль 2018

ДАТА ЗАДАНИЯ	ДАТА ВЫПОЛНЕНИЯ	ПРЕДМЕТ	ОБЯЗАТЕЛЬНОСТЬ	ЗАДАНИЕ	ВРЕМЯ ВЫПОЛНЕНИЯ	ДОПОЛНИТЕЛЬНЫЕ МАТЕРИАЛЫ	ФАЙЛЫ ВЫПОЛНЕНИЯ	КОММЕНТАРИЙ
11.01.2018	18.01.2018	Математика (группа)	✓	№568 №571 №582	15 мин		Загрузить файл	
11.01.2018	15.01.2018	Английский язык	✓	уч. с.50 у.4а/в-устно, словарь 5с-дикт.,р.т.с.31,у.1,2			Загрузить файл	
11.01.2018	15.01.2018	Алгебра	✓	№568 №571 №582	15 мин		Загрузить файл	
11.01.2018	16.01.2018	Геометрия	✓	П21 №2№3	15 мин		Загрузить файл	
12.01.2018	17.01.2018	География	✓	№17 задание в тетради.	15 мин		Загрузить файл	
12.01.2018	15.01.2018	Русский язык	✓	П.39 упр.252	15 мин		Загрузить файл	
12.01.2018 Изменено: 15.01.2018 13:11	15.01.2018	Физика	✓	П.33.	15 мин		Загрузить файл	
12.01.2018	16.01.2018	История	✓	параграф 4, вопросы и задания. Подготовиться к диктанту, выполнить задания по контурным картам	15 мин		Загрузить файл	
15.01.2018	15.01.2018	Изобразительное искусство	✓	тетрадь 12л	15 мин		Загрузить файл	
15.01.2018	17.01.2018	Алгебра	✓	№588 №583 №612(а,б,в)	15 мин		Загрузить файл	

ПАРАМЕТРЫ

Предмет
Любой ▾

Адаптированные предметы

Период с
15.01.2018

по
04.03.2018

Обязательность
Все ▾

ПРИМЕНИТЬ

Связь с техподдержкой

Рисунок 6. Работа с файлом выполненного ДЗ

Важно! Допускаются следующие форматы для файла ДЗ: doc, docx, rtf, odt, txt, xls, xlsx, csv, ods, pdf, ppt, pptx,pps, ppsx. Объем файла не должен превышать 20 Мб.