

Фамильяр



Перевод и источник:
канал «Змеи и Гончие»

Оглавление

Вступление

I. В поисках духа

II. Создание вашего духа

III. Закрепление духа

IV. Забота о вашем духе

V. Вызов духа

VI. Изгнание духа

VII. Книга Теней

Предостережение

В этом тексте рассматриваются астральные и физические силы, которые могут быть опасны при неправильном или небрежном использовании.

Важно, чтобы читатель знал свои собственные физические, эмоциональные и психологические

пределы, прежде чем приступить к изучению в рамках этой книги. Упражнения и описанные здесь техники не должны использоваться вместо услуг обученных и квалифицированных специалистов, таких как врачи или психологи. Читатель несет полную ответственность за свои действия, связанные с использованием ритуалов, описанных в этой книге, а автор, издатель и распространитель этого текста не несут ответственности за любые нежелательные последствия использования этой книги.

Вступление

Эта книга «Фамильяр» шаг за шагом показывает, как быстро и легко найти или создать духа с помощью простых для выполнения упражнений и ритуалов. На протяжении тысячелетий у людей были духи, которые направляли их в жизни с помощью Магии, любви, денег, здоровья, экстрасенсорных способностей, защиты и многих других вещей. И за тысячи лет было написано множество книг по этому поводу, но их было сложно использовать для материализации духа. В простых шагах, которым

может следовать каждый, эта книга «Фамильяр» покажет вам, как сначала найти или создать духа. Тогда вы привяжете своего духа к любимому объекту, чтобы он стал духом дома. Далее вам покажут, как легко ухаживать за своим родным духом и кормить его. Затем в простых шагах вам будет показано, как натренировать свой дух, чтобы выполнять за вас такие задачи, как приносить вам больше денег, улучшать здоровье, увеличивать экстрасенсорные способности, влиять на мысли людей, чтобы быстрее получать то, что вы хотите, и многое другое! Затем вам покажут, как вызвать свой знакомый дух, чтобы вы могли почувствовать присутствие своего духа в своей жизни, когда вы идете в течение дня. Наконец, есть Книга Теней для записи ваших ритуалов и результатов, которые вы получаете от своего духа. После тысяч лет и бесконечных поисков все, что вам нужно или что вам нужно, о том, как обрести фамильяра, находится здесь, в этой книге, Фамильяр ... Затем вам покажут, как вызвать дух, чтобы вы могли почувствовать присутствие своего духа в своей жизни, в течение дня.

I. Обретение духа

1. Сделайте медитацию, чтобы найти фамильяра

2. Запишите качества вашего духа

3. Запишите имя вашего духа

4. Создайте символ своего духа



Перевод и источник:
канал «Змеи и Гончие»

1. Сделайте медитацию, чтобы найти фамильяра

Эта медитация позволит вам обрести знакомый дух. Сядьте на пол, сделайте 3 глубоких вдоха и сосредоточьтесь на вдохе и выдохе. Визуализируйте ветви деревьев, уходящие от ваших ног глубоко в землю. Теперь визуализируйте фиолетовый свет, проходящий через ветви дерева через ваше тело и заканчивающийся у вас на лбу. Теперь, когда вы дышите, визуализируйте, как вы дышите чистым белым светом и излучаете темную энергию, от которой вы избавляетесь из своего тела. Итак, ваше тело все больше наполняется белым светом, становится все ярче и ярче. Затем визуализируйте себя в этом белом свете, говорящего с духовным наставником и прежде чем закончить разговор, спросите духа, как его зовут. Иногда вы получите имя сразу, а иногда через день или два. Вы также можете увидеть фигурку животного, например, сову, вам явится волк или лев. Ваш знакомый дух - это не животное, а дух, обладающий качествами этого животного. Итак, если вы видели льва, тогда ваш дух мог бы обладать большой силой и мог бы стать отличным защитником того, за кем он наблюдает. Не форсируйте это, вместо этого позвольте картинке и информации появиться естественным образом. Один

из способов узнать, что дух говорит с вами, а не с вашими собственными мыслями, - это то, что эта мысль просто появится в вашей голове из ниоткуда.

2. Запишите качества вашего духа Теперь возьмите полученную вами фигурку животного или изображение вашего духа и спросите себя, какими качествами обладал ваш знакомый дух. Был ли твой фамилляр защитником? Лидер? Учитель? Духовный наставник? Сильный дух или более робкий? Мужской или женский? Запишите все качества, которыми обладал ваш фамилляр и опишите, как он или она выглядит.

3. Запишите имя вашего фамильяра

Если у вас есть имя для вашего духа, запишите его. Если нет, продолжайте выполнять упражнения, пока имя не придет к вам. Он обязательно придет к вам, когда вы начнете рисовать форму своего духа.

4. Создайте символ своего духа. Используя основные формы круга, квадрата, треугольника, прямой линии

и полукруга, нарисуйте форму своего духа. Например, голова может быть кругом, прямая линия может быть телом, квадрат может быть грудью, каждый полукруг может быть обращен наружу, так как руки и треугольник могут быть ступнями. Будьте изобретательны и нарисуйте знакомых в любом случае, что вам хочется сделать. Как и во всей магии, используйте свою интуицию, чтобы направлять вас, поскольку это всегда будет правильный ответ для вас и вашей жизни.



II. Создание духа

Перевод и источник:
канал «Змеи и Гончие»

1. Определитесь с именем вашего фамильяра

Если вы ничего не можете получить от медитации, вам придется создать фамильяра. Подумайте о разных именах и о том, что они значат для вас, чтобы описать человека, и выберите имя, которое лучше всего подходит для вашего духа.

2. Определитесь с качествами вашего фамильяра

Теперь подумайте обо всех качествах вашего фамильяра и запишите его или ее качества. Он или она защищает вас? Научит вас духовному знанию? Принесет здоровье? Сил? Красоты? Больше денег?

3. Создайте символ своего фамильяра

Используя основные формы круга, квадрата, треугольника, прямой и полукруглой формы, нарисуйте форму своего духа. Например, голова может быть кругом, прямая линия может быть телом, квадрат может быть грудью, каждый полукруг может быть обращен наружу, так как руки и треугольник могут быть ступнями. Будьте изобретательны и

нарисуйте знакомых в любом случае, что вам хочется сделать. Как и во всей магии, используйте свою интуицию, чтобы направлять вас, поскольку это всегда будет правильный ответ для вас, и вы знакомы.

III. Закрепление фамильяра

1. Определитесь с домом для вашего семейного духа

Вашему родному духу понадобится место, где можно будет позвонить домой. Это может быть любой выбранный вами объект. Это могут быть украшения любого вида, а также статуэтка или чаша. Ваш фамильярный дух будет лучше привязан к физическому миру с помощью этого физического объекта. Это позволит вашему знакомому духу жить в вашем доме, чтобы вы могли испытать его или ее в своей повседневной жизни. Этот дом должен быть устроен так, чтобы его можно было легко видеть каждый день, но также и в каком-нибудь месте, которое никоим образом не будет перемещено или затронуто другими людьми.

2. Определитесь с символом ключа для вашего фамильяра Ключ с символом - это то, что вы можете

носить, чтобы, когда вы находитесь вдали от дома вашего, вы все равно могли связаться со своим фамильяром. Я рекомендую использовать собачий жетон, чтобы вы могли носить его как ожерелье, куда бы вы ни пошли.

3. Нарисуйте на доме символ своего духа.

Нарисуйте символ вашего духа на доме, который вы выбрали. Для этого можно использовать перманентный маркер. На другой стороне дома напишите имя вашего духа.

4. Нарисуйте символ на ключе вашего духа

Вам нужно будет нарисовать или иметь символ вашего духа на ключе, который вы выбрали. Я рекомендую использовать жетон, а затем прикрепить к нему нарисованный вами символ духа.

5. Проведите ритуал закрепления духа

Теперь вам нужно будет провести ритуал закрепления духа, чтобы привязать свой дух к его ключу и дому. Напишите несколько предложений, что ваш фамильяр сделает для вас. Например, ваш дух научит вас, защитит вас, принесет вам деньги или продажи в вашем бизнесе, придаст вам силы и

сияющую красоту, поможет вам с магией и завершит утверждение словами: «Да будет так». Вам также понадобится капля вашей крови, чтобы представлять огонь, ваши волосы, чтобы представлять землю, вашу сперму или мочу, чтобы представлять воду, и ваше дыхание, чтобы представлять воздух, поскольку все это создаст связь вашего духа с вами.

Закрепление привычного духовного ритуала

Строительство храма

Зажгите свечи и ладан. Положите ключ и дом вашего духа на небольшой стол, где он будет находиться в качестве его / ее алтаря. Поместите свою каплю крови, волосы, сперму или мочу и дыхание в дом вашего духа.

Открытие ритуала

1. Сделайте 3 глубоких вдоха и успокойте свой разум.

Духовное общение

1. Скажите: «Ваша цель - (укажите здесь все ваши цели), и я буду кормить вас ежедневно, зажигая для вас свечу». 2. Скажите: «Я назову тебя (имя), и это

будет твое имя, пока я не растворю тебя в это время».

3. Скажите:

«(Фамилия фамильяра), я призываю тебя спуститься из вашего астрального места, чтобы войти в ваш новый дом и поставить ключ на этом алтаре на этом физическом плане. Я также прошу вас войти в мой дом и помочь мне в повседневной жизни. Пожалуйста, возвращайтесь в этот ваш дом на этом алтаре в любое время, когда ты не выполняешь для меня никаких задач. Кроме того, с помощью этой символьной клавиши я смогу вызвать тебя, (имя), с легкостью и скоростью, где бы я ни находился, в любое время. Да будет так.»

Заключительный ритуал

1. Скажите: «Спасибо (имя) и будь готов прийти еще раз, когда я позвоню». Конец.

Перевод и источник:
канал «Змеи и Гончие»

IV. Забота о вашем духе



Перевод и источник:
канал «Змеи и Гончие»

1. Выполните ежедневный ритуал благословения для вашего фамильяра. Чтобы наладить связь со своим духом, вам нужно будет начать с предложения ежедневного благословения. Вы можете делать это в любое удобное для вас время дня, но делайте это каждый день. Вначале вы будете вести все общение, но вскоре ваш дух начнет отвечать на ваше ежедневное благословение, передавая вам слова и чувства. На этом этапе у вас должен быть очень маленький стол с алтарной тканью на нем, свеча и ладан, а также алтарь или дом вашего духа, который вы выбрали поверх ткани. Зажгите свечу и ладан и наденьте волшебную мантию, если хотите, и трижды скажите следующее: «Благослови дух (имя) и храни его / ее. Сияй на него / нее своим лицом и будь к нему милостив. Поднимите к нему / ей свое лицо, и даруй ему покой. Аминь»

Перевод и источник:

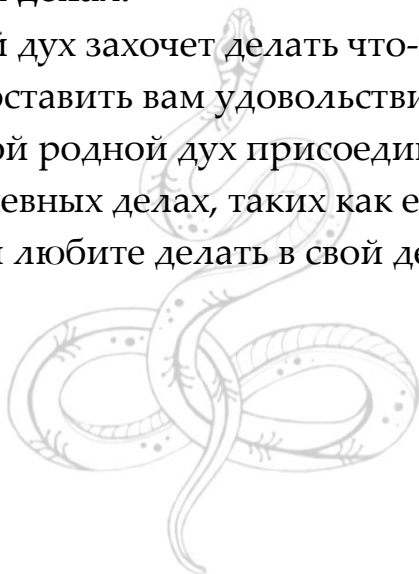
2. Разговор с вашим духом

Важно, чтобы вы каждый день разговаривали со своим близким духом. Лучший способ сделать это - закрыть глаза и призвать духа прийти и присутствовать с вами. Поделитесь с ним своими мыслями, чувствами и жизненными целями. Говорите с ним / ней, как если бы он / она был вашим лучшим другом. Затем очистите свой разум и позвольте

мыслям, эмоциям и идеям приходить к вам из вашего духа.

3. Приглашение знакомых присоединиться к вам в повседневных делах.

Ваш знакомый дух захочет делать что-то вместе с вами, чтобы доставить вам удовольствие, поэтому пригласите свой родной дух присоединиться к вам в ваших повседневных делах, таких как еда, упражнения и все то, что вы любите делать в свой день.



Перевод и источник:
канал «Змеи и Гончие»

V. Вызов духа



Перевод и источник:
канал «Змеи и Гончие»

1. Проведите ритуал призыва духа

Призвать свой фамильярный дух очень легко. Просто удерживайте символную точку, пристально смотрите на нее и трижды скажите: «Я вызываю тебя (имя), чтобы прийти и присутствовать со мной и ответить на мою просьбу». И визуализируйте, как ваш знакомый дух выполняет эту просьбу за вас.

2. Тренировка духа

Ваш фамильярный дух нужно будет тренировать, чтобы сформировать его / ее личность. Вначале попросите простые запросы «да» и «нет» и посмотрите, как он / она это делает. Каждый раз, когда ваш фамильяр прав, наградите его / ее некоторым вниманием у алтаря, так как это подтвердит это действие. Продолжайте задавать все больше и больше вопросов о следующих нескольких днях в будущем, а также о том, что чувствуют люди, и продолжайте подтверждать правильные ответы своим знакомым, зажигая ему свечу у алтаря. Если ваш знакомый ошибается, дайте ему / ей понять, что вы недовольны результатами, и не давайте ему / ей в этот день времени у алтаря. Ежедневно благословляйте только раз в неделю, а затем ежедневно награждайте

своего вниманием, когда он / она правильно ответит на ваши вопросы. Через некоторое время ваш фамилляр сможет правильно определять 1-2 лотерейных номера каждую неделю. Если ваш знакомый дух не может выполнить эту работу, попросите его / ее пойти и попросить другого духа научить его / ее, как выполнять эту работу. Продолжайте работать со своим знакомым духом и будьте терпеливы, так как это может занять до года, чтобы полностью обучить его или ее.



Перевод и источник:
канал «Змеи и Гончие»

VI. Изгнание духа



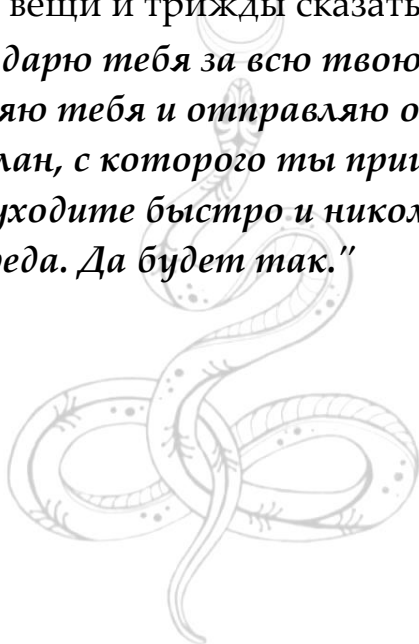
Перевод и источник:
канал «Змеи и Гончие»

1. Проведите ритуал изгнания духа

Лучший способ изгнать свой фамиллярный дух - собрать все его вещи и трижды сказать:

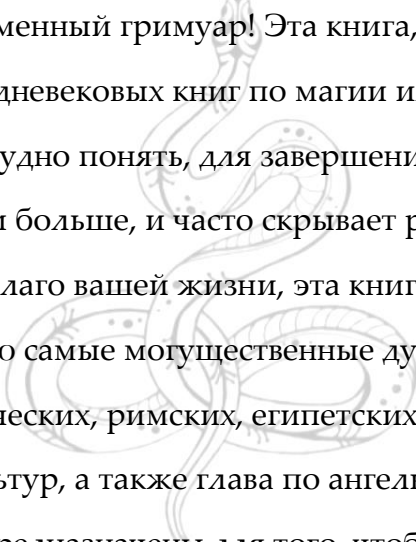
«(Имя) Я благодарю тебя за всю твою помощь, и теперь я изгоняю тебя и отправляю обратно на астральный план, с которого ты пришел.

Пожалуйста, уходите быстро и никому не причиняйте вреда. Да будет так.»



Перевод и источник:
канал «Змеи и Гончие»

Ритуалы Магического Вызова



Эта книга - современный гримуар! Эта книга, в отличие от большинства средневековых книг по магии или гримуаров, которые очень трудно понять, для завершения ритуалов требуется час или больше, и часто скрывает реальный способ вызова духов на благо вашей жизни, эта книга проста до точки. Магия с помощью самые могущественные духи из древних вавилонских, греческих, римских, египетских, кельтских и нордических культур, а также глава по ангельской магии. Эти ритуалы также предназначены для того, чтобы вызвать видимое появление духов! Эта книга поможет вам достичь денег, здоровья, экстрасенсорных способностей, любви, информации и многого другого всего за 10 минут в день. Все, что вам нужно, это свеча, ладан и веревочный круг, чтобы начать. В отличие от заклинаний, основанных на системе убеждений