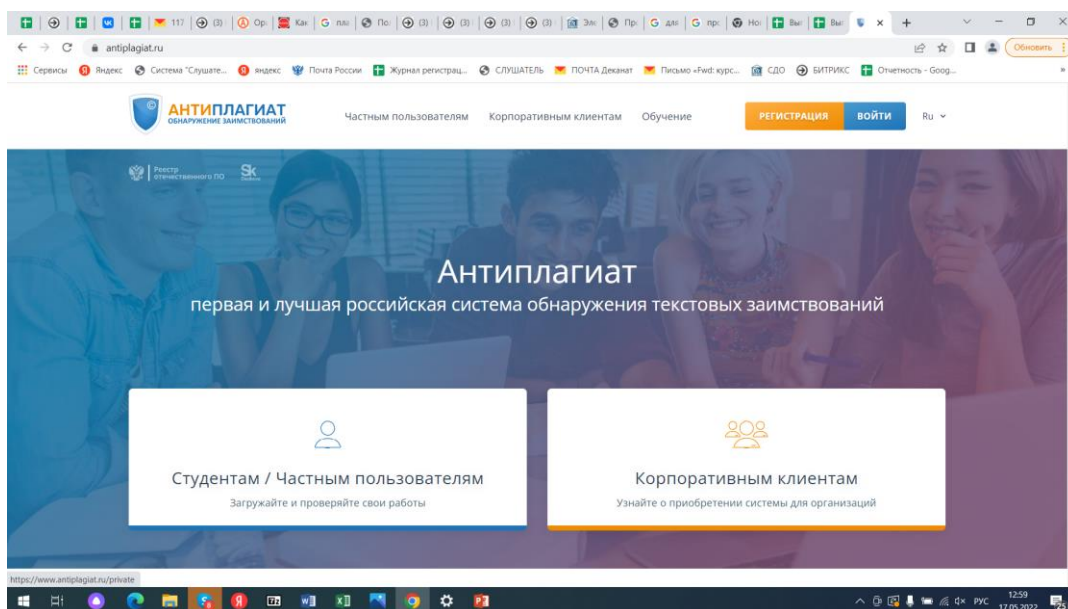


ПРАВИЛА ПРОВЕРКИ ВКР НА ОРИГИНАЛЬНОСТЬ.

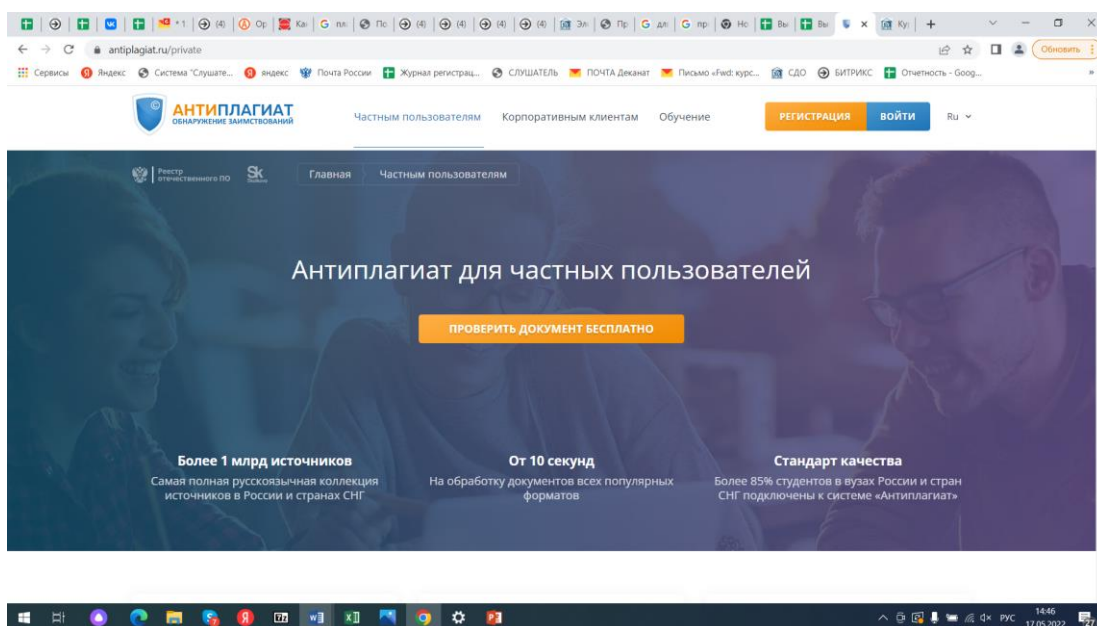
Выпускная квалификационная работа подлежит обязательной проверке на заимствования (уникальность/оригинальность). **Оригинальность текста ВКР должна составлять более 50%.**

Проверка текста ВКР на объем заимствования осуществляется студентом самостоятельно с помощью Интернет-сервиса «Антиплагиат» (<https://www.antiplagiat.ru>) для студентов и частных пользователей.



Для работы с интернет-сервисом «Антиплагиат» необходимо пройти **регистрацию по адресу эл.почты.**

Проверка текста ВКР (без приложений и список использованных источников) на оригинальность осуществляется в разделе «Проверить документ бесплатно».



Приложения и список использованных источников на уникальность не проверяются.

Результатом проверки ВКР на объем заимствования является сформированный сервисом отчет, в котором представлена оценка оригинальности документа с количественным соотношением оригинальных фрагментов к заимствованным. **В отчете на антиплагиат в обязательном порядке должна содержаться следующая информация:**

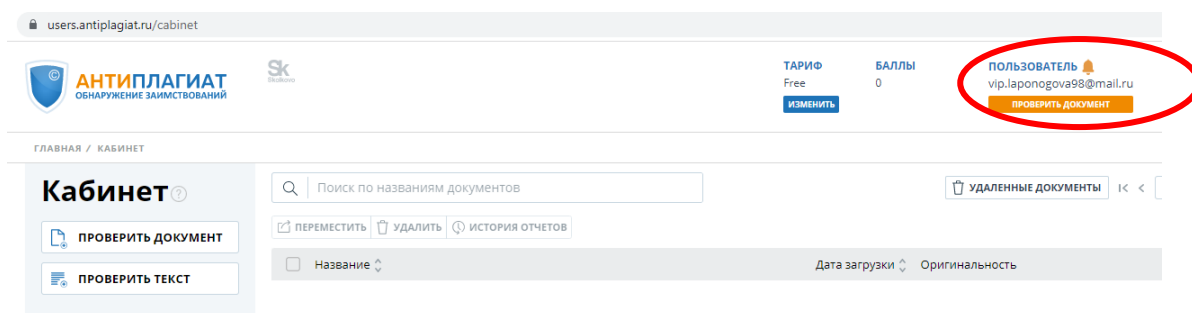
- 1) в строке «Автор»: фамилия, имя, отчество обучающегося или адрес эл. почты обучающегося, который указан ЛК в СДО (для идентификации личности студента).
 - 2) в строке «Имя исходного файла»: название вашей ВКР (для идентификации).
- Отчет о проверке на заимствования загружается в курс «Ознакомление с ГИА» раздел 5 «Написание выпускной квалификационной работы» в блоке «Загрузите элементы (части) ВКР».

ПОШАГОВЫЙ АЛГОРИТМ ПРОВЕРКИ ТЕКСТА ВКР НА ОРИГИНАЛЬНОСТЬ.

1. Сформировать файл с текстом ВКР (введение, главы, заключение). Важно! Текст без приложений и списка использованных источников.

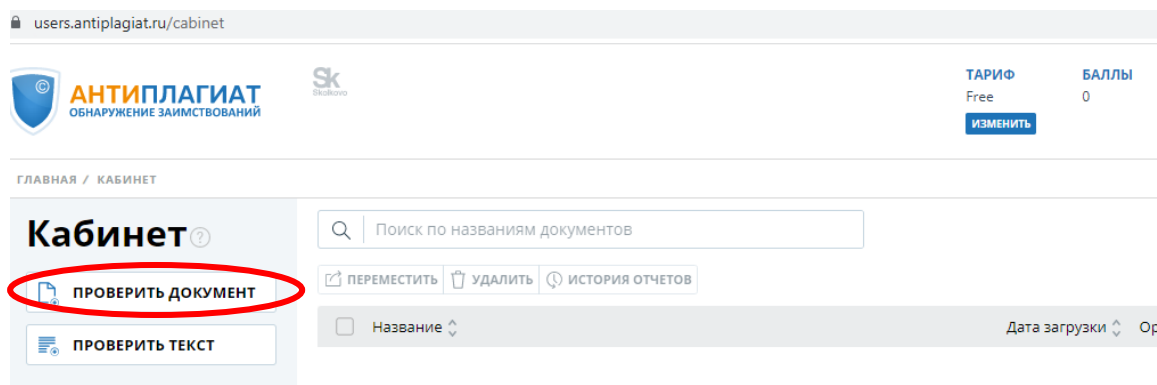
Сохранить файл в формате **txt** или **pdf**, так как проверка документов в других форматах невозможна. Полученный файл вы будете проверять на оригинальность.

2. Зарегистрироваться на сайте: <https://www.antiplagiat.ru> по адресу эл.почты, который зафиксирован в ЛК в СДО (на рисунке ниже в красном овале).



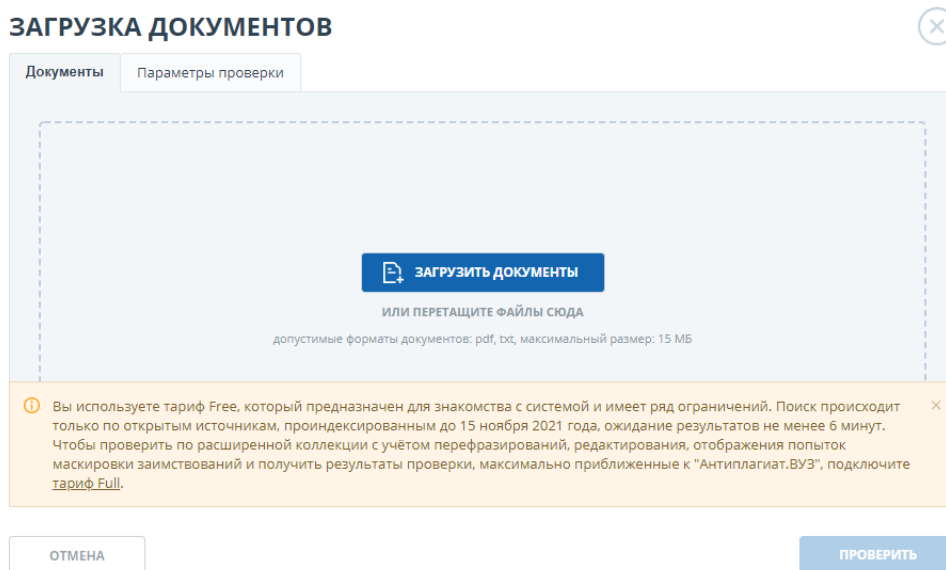
3. Войти в личный кабинет.

4. Нажать кнопку «Проверить документ» слева в разделе «Кабинет».

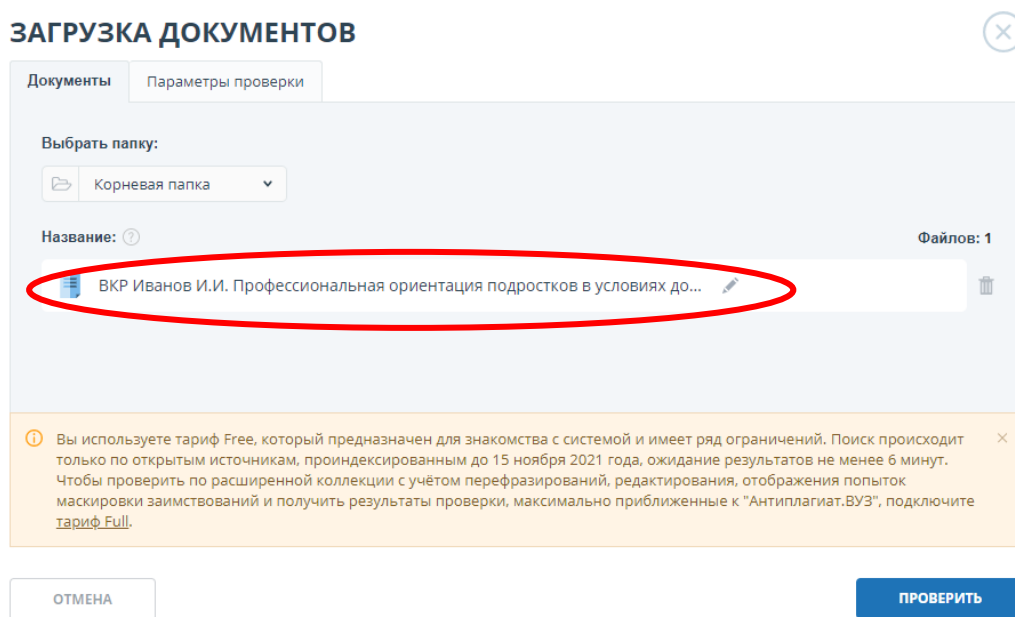


5. Прикрепить файл с текстом ВКР через кнопку «Загрузить документы», как крепятся обычные электронные письма в электронной почте или других Интернет-мессенджерах.

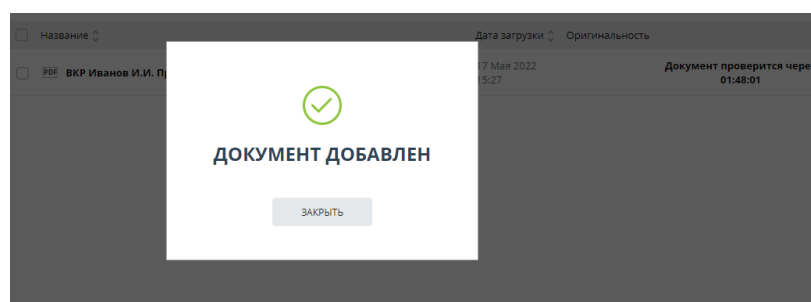
Название документа – ВКР ФИО «Тема ВКР».
Пример: ВКР Иванов И.И. «Профессиональная ориентация подростков в условиях дополнительного образования».



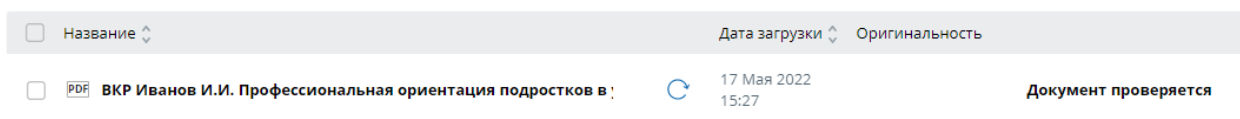
6. После загрузки документа станет активна кнопка «Проверить».



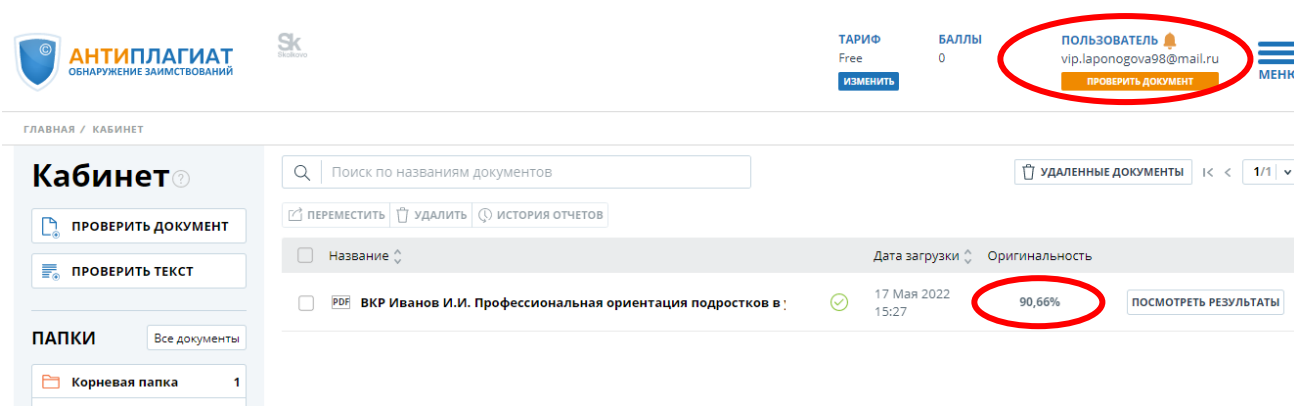
7. Появится всплывающее окно «Документ добавлен».



8. Нажать кнопку «Заккрыть».
9. В личной странице кабинета появится строка с названием загруженного документа и сообщение о том, что документ находится на проверке (сопровождается крутящимся кружочком).



10. Зеленая галочка в кружочке справа будет означать, что документ проверен. Справа от даты загрузки будет отражена цифра в процентах= оригинальность текста в %.
- Обратите внимание, что на итоговом скриншоте должен быть виден адрес электронной почты, который указан в личном кабинете СДО.



11. Новый документ для проверки оригинальности можно будет загрузить через 6 минут.
12. Перепроверка ранее загруженных файлов в бесплатной версии недоступна, необходимо переименовывать файлы.

РЕКОМЕНДАЦИИ ПО ПОВЫШЕНИЮ ОРИГИНАЛЬНОСТИ ТЕКСТА ВКР.

Для успешного написания ВКР рекомендуем проверить на оригинальность отдельно все файлы, из которых предполагается заимствование. Обратите внимание, что материал, размещенный в открытом доступе в Интернете, всегда будет с уровнем оригинальности 0%.

Сайт «Антиплагиат» предлагает возможность использовать платные тарифы проверки текста. Мы их использовать не рекомендуем. Только в самом крайнем случае - когда текст ВКР полностью готов, проверен руководителем ВКР, но Вы не можете набрать необходимый уровень оригинальности. Воспользуйтесь самым дешевым (на 10 проверок на сутки), зайдя в раздел «Тарифы» на сайте и следуйте инструкциям.

Что даст использование платного тарифа? Откроется раздел проверки текста ВКР, цветом будут выделены предложения и словосочетания, которые программа воспринимает как плагиат. Изменяя эти части текста своими словами, Вы повысите уровень оригинальности своей работы.